

# Produktinformation Atirion D-L RAV 136 E

## TOC: 51 565 04



Datei TX022094

Anbauleuchten mit Wallwasher-Optik RAV

### Anwendungsbereiche

Speziell geeignet für die Beleuchtung vertikaler Flächen wie z. B. Wandtafeln in Schulen und Regalflächen in Shop-Bereichen, Ausstellungsräumen und Lagern.

### Optisches System

Direkt strahlend.  
Wallwasher-Reflektor RAV für asymmetrische Lichtstärkeverteilung.  
Reflektor aus Reinstaluminium, hochglänzend eloxiert.

### Leuchtenkörper

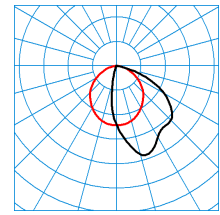
Stahlblech, weiß pulverlackiert, Bauhöhe 75 mm. Flaches Profil-Design, raumseitig ausgeprägt um 55° abgewinkelt.  
Mit integrierten Kupplungsprofilen für exakt fluchtende Lichtbänder.  
Kopfstücke für Einzelleuchten bzw. Lichtbandenden bitte gesondert bestellen.

### Elektrische Ausführung

Mit elektronischem Vorschaltgerät.

### Ausschreibungstext

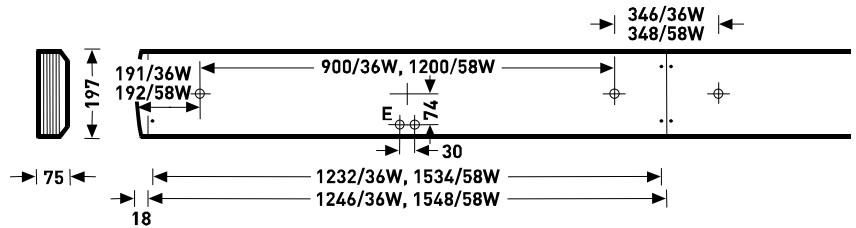
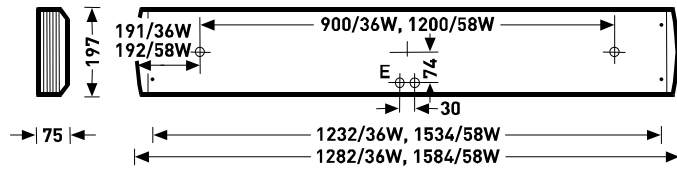
Anbauleuchte mit Wallwasher-Optik für 1 Leuchtstofflampe 36 W. Wallwasher-Reflektor für asymmetrische Lichtstärkeverteilung. Reflektor aus Reinstaluminium, hochglänzend eloxiert. Leuchtenkörper Stahlblech, weiß, Bauhöhe 75 mm, raumseitig abgewinkelt. Kopfstücke für Einzelleuchten bzw. Lichtbandenden bitte gesondert bestellen. Mit elektronischem Vorschaltgerät.



— c0-c180  
— c90-c270



Schutzart	IP 20
Schutzklasse	I
Hitzebeständigkeit	850 °C
mechanischer Schocktest	0,2 J
DIN 5040	A40
$\eta_{LB}$	0,62



### Lieferbares Zubehör

TOC:	Artikel
46 035 00	ZS/1000 4-punkt Seilaufh vp
46 036 00	ZS/2000 4-punkt Seilaufh vp
46 037 00	ZST/1000 Seilaufh Triangel vp
46 038 00	ZST/2000 Seilaufh Triangel vp
46 917 00	ZAE/01
52 268 00	ZKS PC
52 269 00	ZESB