

CITY

Rechteckige Energiespar-Außenleuchte zur Wandmontage.

Rectangular energy-saving outdoor lamp for wall fitting.

Luminaire extérieur rectangulaire à économie d'énergie pour montage mural.

01 88141 - CITY

Wandleuchte mit Sensor, anthrazit
wall lamp with sensor, anthracite
applique avec détecteur, anthracite
B 240, H 270



9 002759 881412



E27



1x 15 W

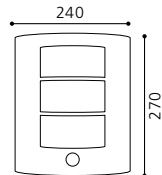


incl.



IP33

ET0614



02 82309 - CITY

Wandleuchte, Edelstahl
wall lamp, stainless steel
applique, inox
B 240, H 270



9 002759 823092



E27

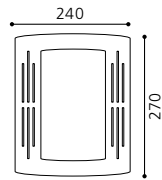


1x 15 W



IP33

ET0234



03 88139 - CITY

Wandleuchte, Edelstahl
wall lamp, stainless steel
applique, inox
B 240, H 270



9 002759 881399



E27

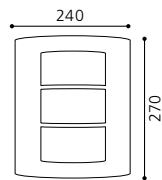


1x 15 W



IP33

ET0234



04 88142 - CITY

Wandleuchte mit Sensor, Edelstahl
wall lamp with sensor, stainless steel
applique avec détecteur, inox
B 240, H 270



9 002759 881429



E27



1x 15 W



incl.



IP33

ET0614

